

# Si el **cerro** hablara...



**PARQUEMET**  
Parque Metropolitano de Santiago



# ...Nos hablaría de compromiso **y felicidad**

Contaría la historia de quienes, en estos 100 años, se sumaron al sueño de un gran parque para todos. Hablaría de quienes plantaron las semillas que dieron vida a los bosquetes de olmos, de quienes vieron nacer y crecer a los animales del Zoológico Nacional, y de tantas familias, enamorados y amigos que han vivido y seguirán viviendo inolvidables momentos en este lugar,  
¡El más bonito de Santiago!

**¡Bienvenido/a a Parquemet!**





**Hace 100 años,** los cerros que forman este Parque eran tan pero tan pelados que le decían el cerro de las “muelas careadas”. Puras rocas había por aquí hasta que un día, un hombre que se llamaba Alberto Mackenna, pensó en convertirlos en un gran parque para los habitantes de Santiago.

Él junto a un grupo de niños y jóvenes scouts se tomaron simbólicamente el cerro San Cristóbal y con ello poco a poco fueron convenciendo a más personas que se sumaron al sueño de un parque.

Y vinieron los primeros árboles: aromos, pinos y eucaliptos empezaron a crecer y con ellos llegaron a vivir aves y animalitos... Comenzaron a llegar también distintas familias para disfrutar de entretenidos paseos y de la hermosa vista de la ciudad.

Con las construcciones apareció el funicular y su estación con forma de torre; luego las terrazas, piscinas y senderos. Así fue como “el cerro de las muelas careadas” se fue convirtiendo en el gran parque urbano que tenemos hoy, el más grande de América Latina y el cuarto más grande del mundo.

**¡Que afortunados somos de tener a Parquemet!**



# Los canteros fueron los primeros en conquistar este cerro


Ellos trabajaban con su picota para extraer piedras del cerro San Cristóbal, con las que luego se construyeron las escaleras del Palacio de La Moneda y los adoquines de muchas calles del antiguo Santiago.

Antes sólo lagartijas y alguna que otra culebra recorrían este cerro.




# El cerro empezó a llenarse de colores

El amarillo de los aromos y el verde de los pinos y eucaliptos comenzaban a darle vida hasta convertirse en nuestro Parquemet de hoy.



Llegaron aves que hicieron del Parque su hogar, como chincoles, aguiluchos y carpinteritos.



También empezaron a divisarse conejos, quiques y zorritos que construyeron sus madrigueras por las laderas de los cerros de Parquemet.

**Actividad** → Encuentra las 9 diferencias

# Parquemet es una familia de 6 cerros

Y el más alto de ellos se llama El Carbón, casa de cóndores y zorros culpeo. A sus pies está **Bosque Santiago**, un centro de educación ambiental donde los niños pueden aprender de la naturaleza al aire libre, recorriendo humedales y senderos.

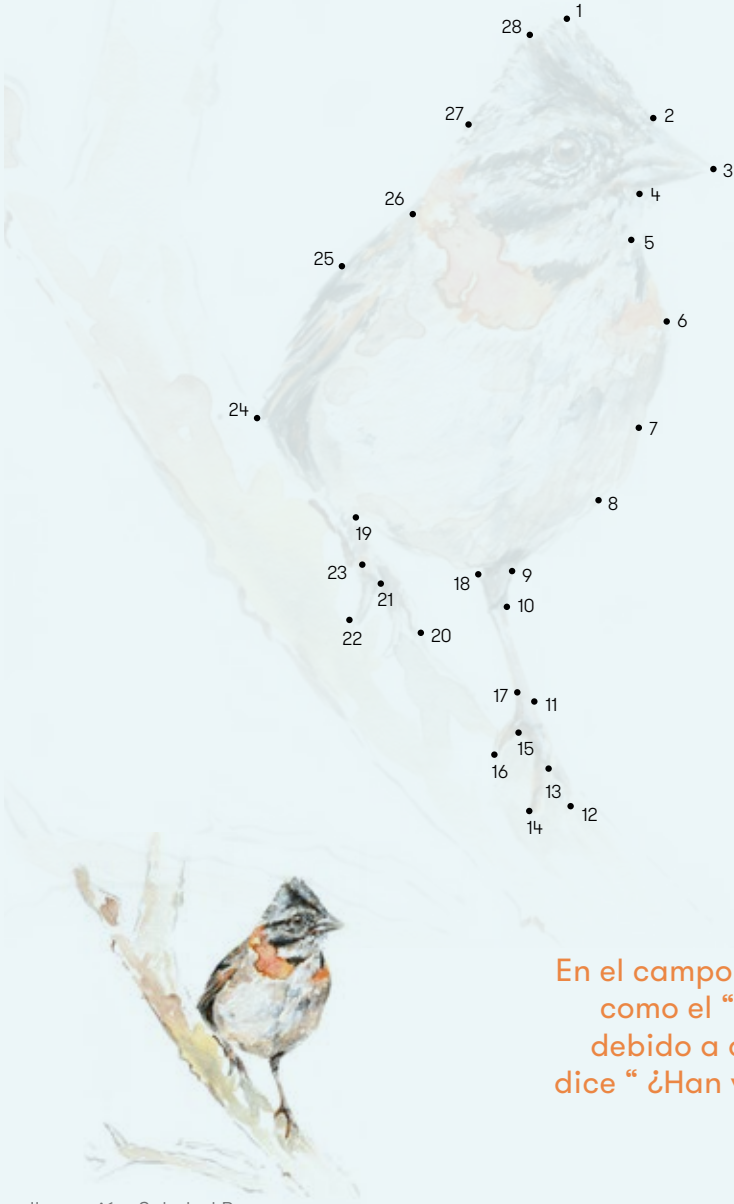


1. cola del cóndor 2. zorro 3. árbol naranja 4. turista 5. cerca 6. tronco 7. pino 8. gorro niño 9. árbol verde

**Actividad** → Dibuja y pinta el chincol

# El Chincol

Es un pequeño pajarito que tiene un llamativo **copete de color gris con líneas negras y un cuello rojizo**. Generalmente se encuentra dando saltos en el suelo en busca de alimento.



En el campo es conocido como el “Tío Agustín”, debido a que su canto dice “ ¿Han visto a mi tío Agustín?”.



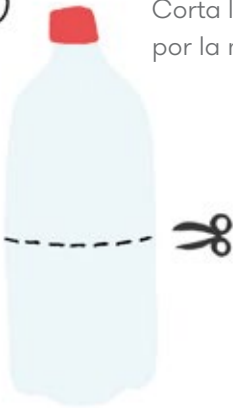
# Construye y disfruta de tu huerto en casa

¿Sabías que los árboles de Parquemet absorben 43.350 toneladas de polvo del aire y producen 14.000 toneladas de oxígeno al año? Por eso, al Parque le dicen el “Pulmón Verde de Santiago”



1

Corta la botella por la mitad.



2

Pide a un adulto que perfora la tapa en el centro.



3

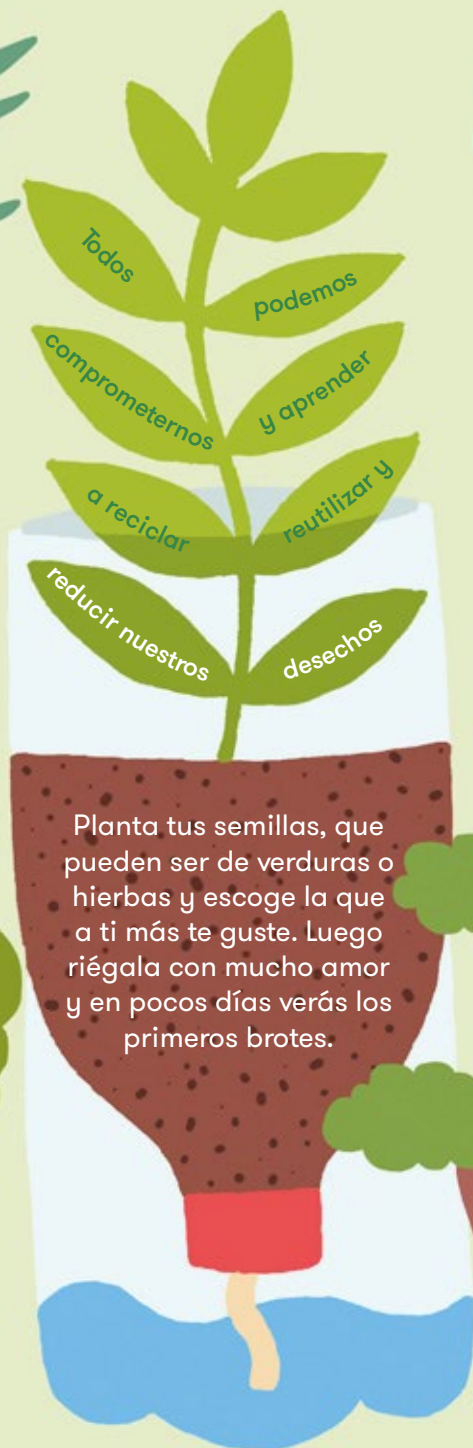
Atraviesa una tira de género por la tapa y luego pon la tapa en la botella.



4

Vierte la tierra al interior de la botella y luego llena de agua el recipiente inferior.





Todos

podemos

comprometernos

y aprender

a reciclar

reutilizar y

reducir nuestros

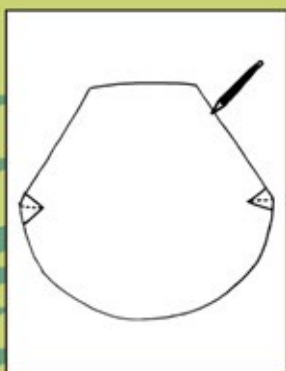
desechos

Planta tus semillas, que pueden ser de verduras o hierbas y escoge la que a ti más te guste. Luego riégala con mucho amor y en pocos días verás los primeros brotes.

# ¿Cuál de estos animales es tu favorito: el león, el oso o el mono?


¿Sabes por qué las plantas de Parquemet crecen tan bonitas? porque se nutren con humus, su alimento favorito, que se obtiene a partir del guano de algunos animales del Zoológico.

1



Dibuja tu animal favorito.

2



Colorea tu máscara.

3



Recorta los ojos y nariz.

4



Pliega los extremos y pégalos.



León



Oso



Mono

**Actividad** → Busca los animales destacados en verde en la sopa de letras

Poco antes de la Navidad de 1925, llegaron los primeros habitantes del Zoológico. Más de 70 animales viajaron desde Argentina y llegaron en tren a la Estación Mapocho: un **cebú** de la India, una **vaquilla** ñata, dos **boas**, un **guanaco**, **guacamayos** rojos de Brasil, dos **jabalíes** del Cáucaso, unos **monos** pequeños, una **vicuña**, un **papión**, unas **llamas** y un **camello**.




A	Y	Ø	R	A	C	L	U	E	F	V	R	P	N	D
C	J	C	I	T	E	M	B	K	P	C	W	S	Y	Ø
H	K	T	J	A	B	A	L	I	V	A	D	E	C	X
V	Ø	L	B	S	U	Q	E	Ø	C	B	P	D	H	M
A	I	C	U	Ø	R	N	Q	D	J	M	S	I	T	E
Q	A	I	S	P	N	P	C	A	T	Ø	G	B	Ø	A
U	D	A	E	Q	S	T	A	I	Ñ	N	Q	X	R	N
I	F	G	V	A	C	A	M	A	Y	Ø	R	C	Ø	F
L	U	R	C	G	I	U	E	Z	W	A	G	G	L	W
L	L	V	N	Ø	T	P	L	R	F	Q	U	Z	F	V
A	N	A	R	H	M	J	L	H	M	H	A	B	X	I
S	E	T	M	U	N	B	Ø	A	J	Y	N	E	J	C
Ø	B	L	Ø	A	L	V	K	U	B	K	A	N	R	U
P	I	U	R	W	U	C	J	F	L	M	C	I	Y	Ñ
T	S	V	X	K	V	I	Z	A	X	P	Ø	S	Ø	A

**Actividad** → Crea tus animales articulados

# El Zoológico protege animales en peligro


¿Sabías que en Chile y en el resto del mundo hay animales que hoy están en peligro de desaparecer? La tarea más importante que hace el Zoológico es proteger y conservar algunos de ellos como el cóndor, el flamenco chileno, el panda rojo y el pingüino de Humboldt.

1



Dibuja y colorea las alas, cuerpo y cola del cóndor

2



Recorta las piezas y únelas con un chinche.

3



El chinche te ayudará a articular tu animal




Actividad → Dibuja los animales y repite la actividad



El trabajo de guardafauna es una gran aventura cada día. Quienes dedican su vida a cuidar los animales encuentran en ellos su segunda familia.

El Jardín Mapulemu es uno de los rincones más importante del Parque porque...





...es el primer lugar de Santiago destinado a la conservación de flores, arbustos y árboles chilenos. Antes era una gran cantera y hoy es un hermoso jardín.


Su nombre, **Mapulemu**, en mapudungún (la lengua mapuche) significa **Bosque de la Tierra**; y claro, está muy bien puesto porque en este jardín se pueden conocer muchas especies chilenas como mañíos, peumos, araucarias, boldos, espinos y quillayes.



# Las mariposas de Parquemet


Las mariposas que más se ven en el Parque son la **mariposa de la tarde**, la **limonera** y la **mariposa blanca**. Ellas revolotean por los jardines ayudando a polinizar su flora.

1



Dibuja y colorea una mariposa

2



Recorta tu mariposa



3 Pega la mariposa a un perro de ropa con adhesivo

¡Tu mariposa está lista. Ahora ponla donde quieras!




Actividad → Encuentra las parejas









Muchas personas visitan  
Parquemet para realizar un  
**montón de cosas entretenidas**







Después de pasear por el Parque Metropolitano de Santiago nos vamos contentos a la casa, porque el contacto con la naturaleza hace bien para el cuerpo, los pensamientos y el corazón.

Además, es divertido ver a tantas personas pasándolo bien, haciendo distintas cosas en este lugar ¡Dan ganas de conocerlas a todas!

En este recorrido, los cerros y bosquetes nos invitaron a “meter las manos” en la tierra y sentirla. Nos llevaron por un viaje al pasado, al presente y al futuro que nos habla de amor por la vida y felicidad.

Por eso es importante cuidar todos los parques que visitamos y las zonas silvestres a las que vamos, porque...

**...todos somos parte  
de esa naturaleza que  
admiramos.**



### **Dirección Editorial**

Parque Metropolitano de Santiago

### **Coordinación Editorial**

Camila Pascual

Catalina Serrano

Tamara Leiva

### **Desarrollo de contenidos**

Catalina Serrano

### **Ilustraciones**

José Tomás Olivos

### **Diseño**

Camila Pascual

### **Agradecimientos**

Soledad Bravo

Isaí Mellado

**2017**

Impreso en Ograma

PEFC






100 años  
sembrando  
felicidad

**PARQUEMET**

Parque Metropolitano de Santiago

[www.parquemet.gob.cl](http://www.parquemet.gob.cl)



#100añosparquemet